

Overzicht RIVM vragenlijst onderzoek

Overzicht

- Design
- Data verzameling
- Data voorbereiden voor analyse
 - Missing data: type
 - Psychometrische overwegingen
- Simpele beschrijvende analyse
 - Representativiteit sample
- Verdiepende, verklarende analyses

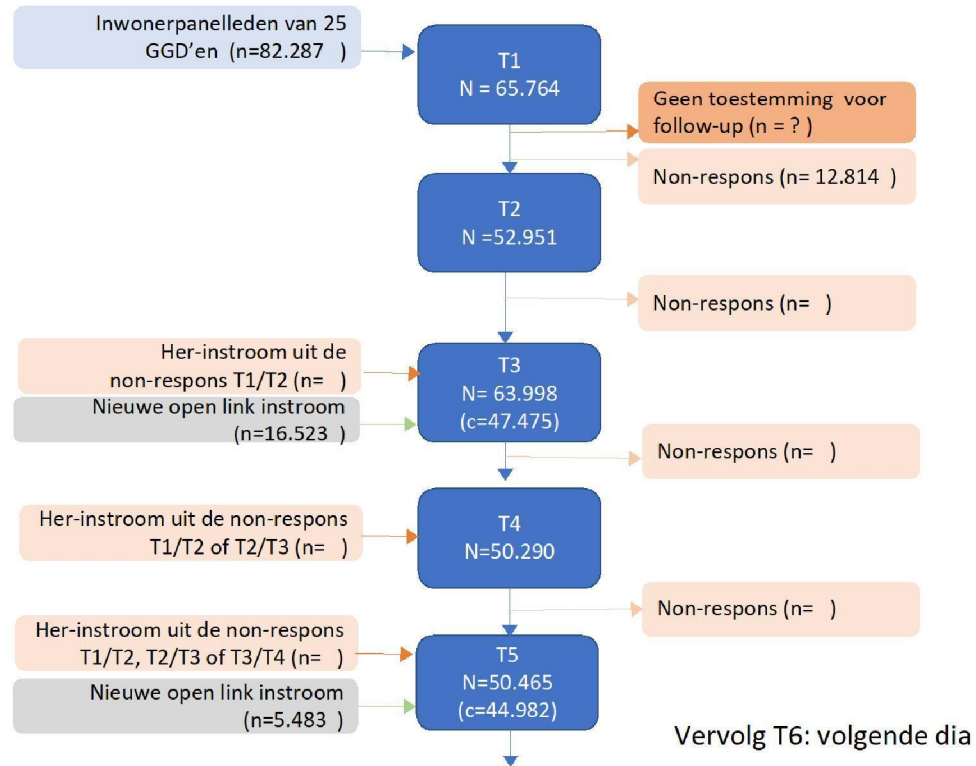
Dynamic cohort

- Startpunt: GGD panels Nederland + open link + uitnodiging cohort
- In de regel: ene x alleen cohort en dan cohort + open link + uitnodiging
- Eerder ingevuld en dan een x niet → volgende x wel weer uitgenodigd

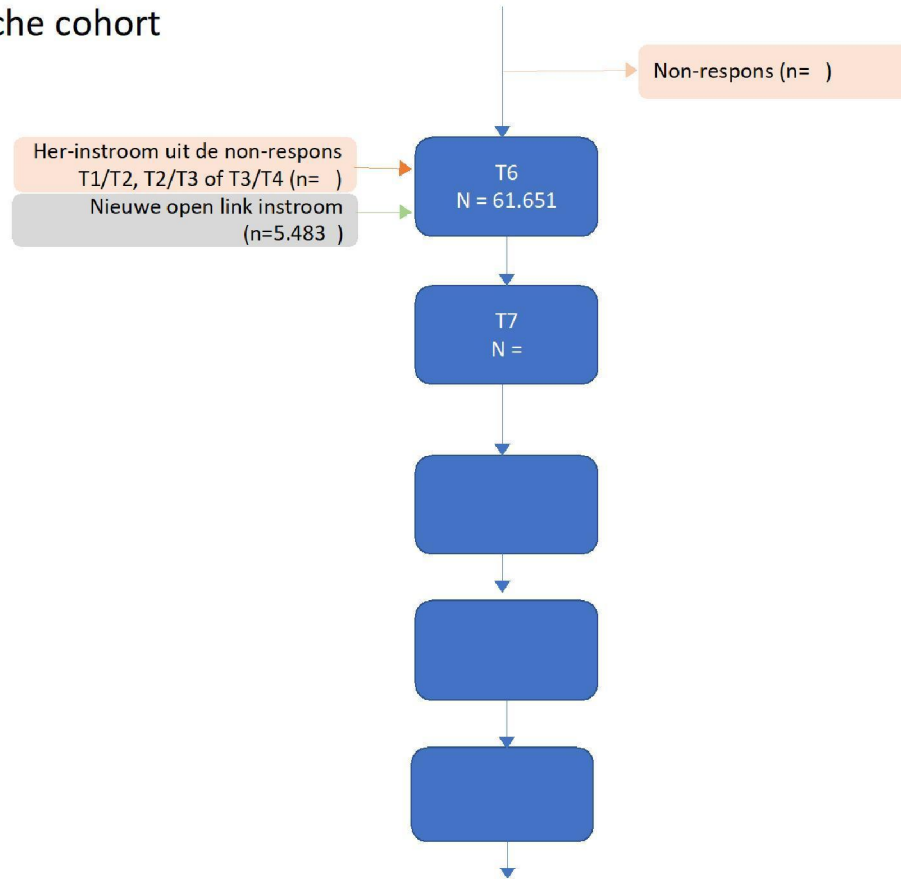
Dus

- Allemaal ingevuld
- Meerdere ingevuld & 1 of meer metingen missing (v.a. meting 1 of zij-instroom)
- 1 ingevuld (1^e meting of meting waar zij-instroom mogelijk was)

Design van het dynamische cohort



vervolg dynamische cohort



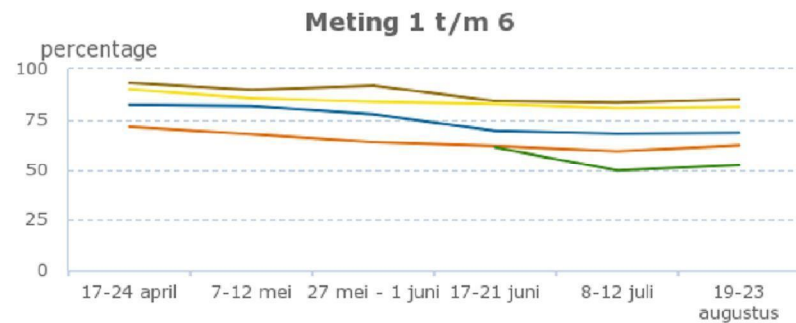
Deels 1 cohort, deels 3

- Allen:
 - Demografie, gezondheid e.a. mogelijke subgroup indicatoren
 - Naleven gedragsregels (vanaf meting 2)

Subcohort

- Psychosociale gedragsdeterminanten
 - Draagvlak
 - Welzijn
 - Communicatie/vertrouwen rouleert
- Type antwoord categorieen:
 - Likert (Hoe waarschijnlijk dat je besmet raakt met ... Heel onwaarschijnlijk / waarsch)
 - Frequenties (Hoe vaak was je gemiddeld per dag je handen?)
 - Ja/Nee (onderliggende aandoening, laten testen, etc)

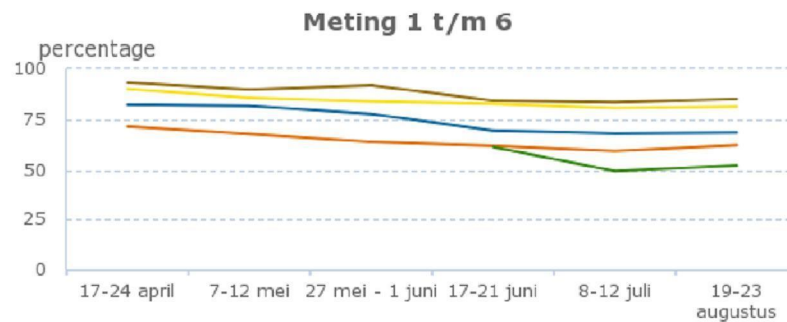
Items kunnen geïntroduceerd worden of verdwijnen



- Voldoende vaak handen wassen
- Frequent handen wassen
- Nauwkeurig handen wassen (minimaal 20 seconde...
- Gebruik papieren zakdoekjes
- Hoesten/niezen in de elleboog
- Geen handen schudden
- Voldoende afstand houden van anderen
- Niet op plek geweest waar het te druk is voor 1,5m
- Niet meer dan 3 mensen op bezoek
- Niet op bezoek bij iemand van 70 jaar of ouder
- Niet op bezoek bij iemand met een kwetsbare gezo...

Vraagstellingen: beschrijvend website

- Wat is de mate waarin deelnemers nu / change over time:
 - de maatregelen naleven?
 - tegen het gedrag aankijken (determinanten)?
 - achter het beleid staan? Etc
- Verschilt dat tussen doelgroepen (leeftijd, kwetsbare gezondheid, etc)



Vraagstellingen: beschrijvend website

Aspecten die we o.a. willen adresseren:

1. Missing data: benutting sample verhogen
 - Zij instroom, selectieve deelname en selectieve dropout
2. Van Likert naar %'s → Adherence vragenlijst
3. Representativiteit 'NL': opties (subset totale cohort? Weging?)

Verdiepende, verklarende analyses

- 4-5 public groepjes met WAR leden, statistische capaciteit ontbreekt om stappen te zetten terwijl we NU juist impact kunnen hebben
- Theoretische kaders/hypotheses achter:
 - Demografie, gezondheid, psychosociale determinanten → Naleven
 - Demografie, gezondheid, leefstijl, 1-zaamheid, mentaal → Welzijn
 - Etc.
- Welke verklarende analyse methoden kunnen we gebruiken met herhaalde metingen en meerdere variabelen over tijd?

Vraagstellingen

- Naleven maatregelen
 - Draagvlak, welzijn, gedragsdeterminanten
 - Wie, waarom, clusters, etc
 - Regionale verschillen + linken aan transmissie en test cijfers, etc
- Mixed effects, netwerk, LSEM, IRT